
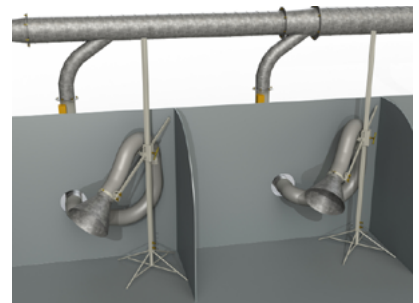




Modelos individuales, accionados directamente por motores monofásicos, los cuales son suministrados con mangueras de admisión de aire equipadas con boquillas de captación y con mangueras de descarga de aire. En la versión estándar, la manguera de captación es suministrada con 3 m de largo y la de descarga con 8 m.

De acuerdo a lo recomendado por la MTE, el punto de descarga deberá ser colocado para el exterior o conectado a un conducto central que dirija los humos al exterior.

CMV cuenta también con centrales de captación con humos, que incluyen filtros de aire, las cuales son dimensionadas llevándose en cuenta el layout de la fábrica, el número de puntos a ser atendidos, la intermitencia operacional, etc.



ejemplos de instalación de colector central.

Especificaciones

Flujo de aire	738 m ³ /hora
Nivel de ruido	76 db(a)
Eficacia del filtro	filtro principal >99%
Área de filtro	filtro principal 8,8 m ²